

Ibisco® FinBon™ 2009 

IBISCO®

Prezentacioni materijal

SPALDING

Zastupnik preduzeća IBISCO za Srbiju i Bosnu i Hercegovinu

O programu Ibisco FinBon

O programu Ibisco FinBon

- ▶ Ibisco® FinBon™ je program za finansijsku analizu poslovanja preduzeća
- ▶ Program FinBon je namenjen finansijskim stručnjacima u preduzećima, konsultantskim kućama i finansijskim institucijama
- ▶ Funkcije FinBona
 - ▶ Finansijski kontroling
 - ▶ Analiza finansijskih pokazatelja
 - ▶ Analiza boniteta
 - ▶ Analiza rentabiliteta investiranog kapitala
 - ▶ Grafička analiza
 - ▶ Procena vrednosti preduzeća pomoću multiplikatora
 - ▶ Izveštavanje
- ▶ Ibisco FinBon2009 izrađen je na osnovu međunarodnih standarda finansijskog izveštavanja

Ibisco FinBon omogućava rešavanje zahtevnih zadataka iz oblasti poslovnih finansija na jednostavan način i tako povećava produktivnost rada i efikasnost poslovnog odlučivanja

FinBon povečava efikasnost finansijskih stručnjaka

- ▶ Finansijski stručnjaci, knjigovođe i analitičari dnevno se susreću s analizom, izveštavanjem, prenosom podataka iz glavne knjige u pregledan format i sličnim zadacima
- ▶ Zbog toga im je potrebna odgovarajuća programska oprema, koja
 - ▶ Je jednostavna za upotrebu
 - ▶ Ima širok spektar korišćenja na području poslovnih finansija
 - ▶ Sadrži poslednja saznanja na finansijskom i informatičkom području
 - ▶ Ima pozitivne finansijske učinke kupovine
 - ▶ Ima brzu i efikasnu instalaciju i obuku
 - ▶ Ima zagarantovanu pomoć korisnicima

FinBon ispunjava navedene kriterijume i time povećava efikasnost finansijskih stručnjaka, što je potvrđeno velikim brojem zadovoljnih korisnika

Kome je namenjen FinBon

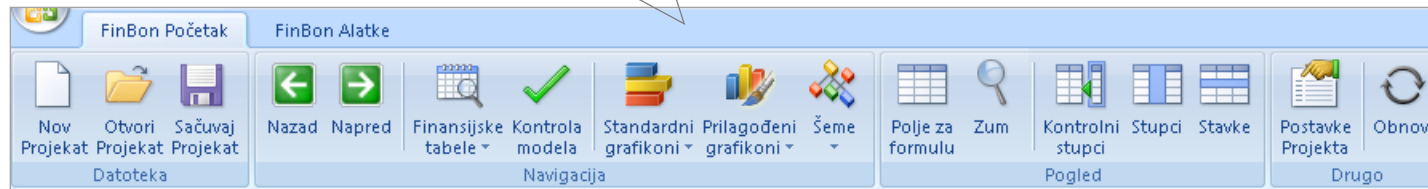
- ▶ FinBon je namenjen svima koji se u svom radu susreću s poslovnim finansijama
- ▶ Upotreba u preduzećima
 - ▶ Analiza vlastitog poslovanja
 - ▶ Izveštavanje u preduzeću, nadzornom odboru, vlasnicima, investitorima, poslovnim partnerima, bankama
 - ▶ Analiza poslovanja kupaca i dobavljača
 - ▶ Analiza konkurentskih preduzeća i poređenje sa njima
- ▶ Upotreba u finansijskim institucijama
 - ▶ Analize boniteta komitenata
 - ▶ Savetovanje
 - ▶ Upravljanje vlastitim sredstvima
 - ▶ Upravljanje sredstvima koja su data na upravljanje

Sadržaj programa Ibisco FinBon

Moduli FinBona

- ▶ Bilans uspeha
- ▶ Bilans stanja
- ▶ Izveštaj o novčanim tokovima
- ▶ Izabrani finansijski podaci
- ▶ Finansijski pokazatelji
- ▶ Analiza boniteta
- ▶ Rentabilitet investiranog kapitala
- ▶ Troškovi kapitala
- ▶ Dodatni podaci
- ▶ Procena vrednosti preduzeća
- ▶ Valutni kursevi i stope inflacije
- ▶ Standardni grafikoni
- ▶ Prilagođeni grafikoni
- ▶ Kaskadni grafikoni
- ▶ Šeme
- ▶ Izveštaj u Microsoft® Wordu i PowerPointu®
- ▶ Izvoz u Microsoft® Excel
- ▶ Uvoz podataka iz glavne knjige

FinBon glavna traka omogućava jednostavnu i brzu upotrebu



Finansijska analiza

- ▶ FinBon omogućuje celokupnu finansijsku analizu preduzeća koja je jednostavna za upotrebu i može se prilagoditi potrebama i željama korisnika
- ▶ Vremenski periodi
 - ▶ Meseci
 - ▶ Kvartali
 - ▶ Polugodišta
 - ▶ Godine
- ▶ 5 stubaca za svaki period
 - ▶ Realizacija
 - ▶ Plan
 - ▶ 3 kontrolna stupca
- ▶ 14 različitih kontrolnih stubaca
 - ▶ Analiza promene na prethodni period ili na isti period u prethodnoj godini
 - ▶ Analiza strukture finansijskih izveštaja
 - ▶ Poređenje Realizacija/Plan
 - ▶ Analiza kumulativnih podataka

Izveštaj o novčanim tokovima				Preduzeće a.d.					
u hiljadama EUR	2005			2006			2007		
	Re	Re	Prom. Re	Re	Re	Prom. Re	Re	Re	Prom. Re
Dobit nakon oporezivanja	12.782	11.188	+12,567	12.782	11.188	+12,567	12.782	11.188	+12,567
Porez na dobit	3.089	2.592	3.790	3.089	2.592	3.790	3.089	2.592	3.790
± Amortizacija i otpisi vrednosti	4.897	5.667	6.462	4.897	5.667	6.462	4.897	5.667	6.462
Dobitak (gubitak) od prodaje stalne imovine	0	0	0	0	0	0	0	0	0
Promena dugoročnih rezervisanja	90	106	424	90	106	424	90	106	424
Promena ostale imovine i obaveza	(328)	47	(77)	(328)	47	(77)	(328)	47	(77)
± Prihodi od pridruženih preduzeća	(825)	(982)	(945)	(825)	(982)	(945)	(825)	(982)	(945)
Prihodi od dividendi	(0)	(0)	(0)	(0)	(0)	(0)	(0)	(0)	(0)
	(54)	(37)	(53)	(54)	(37)	(53)	(54)	(37)	(53)

Bilans stanja					Preduzeće a.d.		
u hiljadama EUR	dec 05		dec 06		dec 07		
	Re	Re	Re	Prom. Re	Re	Re	Prom. Re
AKTIVA							
Stalna imovina	79.315	84.017	96.406	+14,7%	(5.388)	(2.541)	(15.000)
± Nekretnine, postrojenja i oprema	63.330	68.796	74.449	+8,2%	(3.514)	(325)	(8.656)
± Nematerijalna ulaganja	13.473	12.635	19.027	+50,6%	(3.914)	(2.210)	(7.046)
± Investicione nekretnine	125	132	155	+17,4%	(225)	(433)	50
± Ulaganja u pridružena preduzeća	1.562	1.852	1.762	+6,7%	588	1.621	555
± Ostali dugoročni finansijski plasmani	274	240	166	-30,6%	1.677	(1.194)	138
± Odičljena poreska sredstva	128	186	396	+112,6%	1.236	(1.525)	(2.236)
± Ostala stalna imovina	423	376	463	+20,5%	11.173	13.448	3.379
Obrtna imovina	54.749	57.734	74.012	+28,2%	(3.089)	(2.592)	(3.790)
± Zaliha	24.368	24.691	33.388	+35,2%	27.044	34.090	+26,1%
	0	171	0	-	966	1.136	+17,6%
	0	1.792	1.432	-19,6%	1.782	1.432	-19,6%

Bilans uspeha					Preduzeće a.d.		
u hiljadama EUR	2005		2006		2007		
	Re	Re	Re	Prom. Re	Re	Re	Prom. Re
Prihodi od prodaje	171.471	186.631	204.461	+9,6%	2.577	3.342	+29,7%
± Promena vrednosti zaliha učinaka	2.144	(405)	2.340	-	673	453	-32,7%
± Prihodi od aktiviranja učinaka i robe	132	145	138	-4,8%	0	0	-
± Ostali poslovni prihodi	1.016	960	1.419	+47,8%	141.752	170.419	+20,2%
Poslovni prihodi	174.763	187.331	208.358	+11,2%	27.044	34.090	+26,1%
± Troškovi materijala	83.601	88.491	101.404	+14,6%	0	0	-
± Troškovi usluga	20.897	22.604	24.397	+7,9%	0	0	-
± Troškovi zarada, naknada zarada i ostali lični rashodi	39.702	44.266	47.954	+8,3%	0	0	-
± Amortizacija i otpisi vrednosti	4.897	5.667	6.462	+14,0%	0	0	-
± Ostali poslovni troškovi	9.676	12.142	11.822	-2,6%	0	0	-
Poslovna dobit	16.190	14.161	16.319	+15,2%	0	0	-
± Prihodi od pridruženih preduzeća	825	982	945	-3,8%	0	0	-
± Finansijski prihodi	54	74	1.200	-	0	0	-
± Finansijski rashodi	1.281	1.578	2.252	+42,7%	0	0	-
± Ostali prihodi (rashodi)	82	63	82	+46,0%	0	0	-
Dobit pre oporezivanja	15.671	13.702	16.305	+19,0%	0	0	-
± Porez na dobit	3.089	2.592	3.790	+46,2%	0	0	-
Dobit nakon oporezivanja iz tekućeg poslovanja	12.782	11.110	12.514	+12,6%	0	0	-
± Dobit nakon oporezivanja iz ukinutog poslovanja	0	78	53	-32,1%	0	0	-
Dobit nakon oporezivanja	12.782	11.188	12.567	+12,3%	0	0	-
± Od toga							
± Manjinski udeli	426	435	482	+10,8%	0	0	-
Neto dobit	12.356	10.753	12.085	+12,4%	0	0	-

Finansijska analiza (nas.)

Poređenje

- ▶ S granom, s drugim preduzećem, s drugom organizacionom jedinicom ili profitnim centrom
- ▶ Istovremeno možemo upoređivati do četiri projekta
- ▶ Zbir / prosek projekata
- ▶ Razlike između projekata (% ili apsolutni iznosi)

Ostale mogućnosti

- ▶ Preračunavanje u strane valute
- ▶ Indeksacija finansijskih izveštaja (stalne cene)
- ▶ Sve tabele i grafičke prikaze možemo prikazivati na srpskom, engleskom, nemačkom, ruskom, talijanskom jeziku

u hiljadama EUR	apr-jun 08			
	P1	P2	P1/P2	Ukupno
Prihodi od prodaje	20.732	22.216	93,3%	42.947
Ostali poslovni prihodi	102	1.015	10,0%	1.116
Poslovni prihodi	20.834	24.392	85,4%	45.225
Troškovi materijala	5.275	14.542	36,3%	19.818
Troškovi zarada, naknada zarada i ostali lični rashodi	2.735	3.328	82,2%	6.063
Amortizacija i otpisi vrednosti	1.581	551	286,8%	2.132
Ostali poslovni troškovi	3.614	1.471	245,6%	5.085
Poslovna dobit	7.628	4.500	169,5%	12.128
Prhodi od pridruženih preduzeća	638	792	80,6%	1.430

u hiljadama EUR	apr-jun 08			
	Re	Prom. Re	Prom. Re OIG	% Re
Prihodi od prodaje	63.473	+27,8%	+56,9%	100,0%
Ostali poslovni prihodi	2.899	+153,0%	+31,3%	4,5%
Poslovni prihodi	69.691	+30,5%	+52,1%	109,8%
Troškovi materijala	51.552	+64,7%	+4,6%	81,2%
Troškovi zarada, naknada zarada i ostali lični rashodi	9.508	-3,3%	-9,4%	15,0%
Amortizacija i otpisi vrednosti	1.575	+3,4%	+12,7%	2,5%
Ostali poslovni troškovi	4.203	-21,0%	-	6,6%
Poslovna dobit	2.853	-15,8%	+27,7%	4,5%
Prhodi od pridruženih preduzeća	158	+3,9%	+36,4%	0,2%
Finansijski prihodi	277	-32,8%	+52,7%	0,4%

u hiljadama EUR	apr-jun 08			
	Re	Re kum	Prom. Re kum	% Re kum
Prihodi od prodaje	63.473	113.143	+25,7%	100,0%
Ostali poslovni prihodi	2.899	4.044	+62,0%	3,6%
Poslovni prihodi	69.691	123.091	+23,6%	108,6%
Troškovi materijala	51.552	84.886	+35,6%	75,0%
Troškovi zarada, naknada zarada i ostali lični rashodi	9.508	19.341	-5,4%	17,1%
Amortizacija i otpisi vrednosti	1.575	3.098	+7,9%	2,7%
Ostali poslovni troškovi	4.203	9.525	+16,0%	8,4%
Poslovna dobit	2.853	6.241	+14,9%	5,5%
Prhodi od pridruženih preduzeća	158	310	+20,1%	0,3%
Finansijski prihodi	277	699	+93,1%	0,6%
Finansijski rashodi	1.550	2.695	+22,5%	2,4%
Ostali prihodi (rashodi)	75	157	-23,4%	0,1%
Dobit pre oporezivanja	1.813	4.702	+16,5%	4,2%
Porez na dobit	767	1.584	+54,2%	1,4%
Dobit nakon oporezivanja iz tekućeg poslovanja	1.046	3.118	+3,6%	2,8%
Dobit nakon oporezivanja iz ulitnog poslovanja	0	0	-	-
Dobit nakon oporezivanja	1.046	3.118	+3,6%	2,8%
Od toga:				
Manjinski udeli	97	187	-18,3%	0,2%
Neto dobit	949	2.931	+5,4%	2,6%

Moduli finansijske analize

Izabrani finansijski podaci

- Izabrani podaci iz bilansa uspeha
- Izabrani podaci iz bilansa stanja
- Ostali ključni finansijski podaci
- Podaci o običnim akcijama

Finansijski pokazatelji

- Pokazatelji uspešnosti
- Pokazatelji aktivnosti
- Pokazatelji finansijskog stanja

Analiza boniteta

- Izračunava se za svaki period
- Bazira na osnovu 6 finansijskih pokazatelja
- Bonitet od 1 do 5 izračunava se za svaki pokazatelj
- Svakom pokazatelju određuje se ponder u ukupnom bonitetu

Rentabilitet investiranog kapitala

- Investirani kapital
- Trošak kapitala
- Rentabilitet investiranog kapitala
- Ekonomska dobit

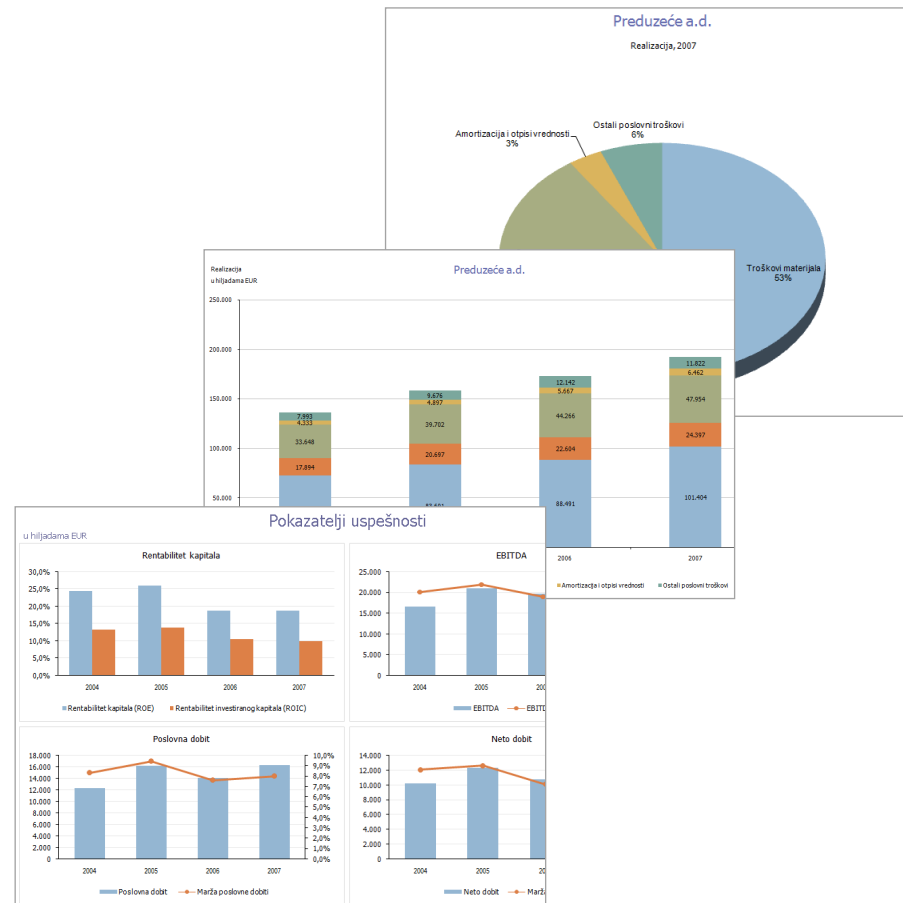
Rentabilitet investiranog kapitala			
u hiljadama EUR	Preduzeće a.d.		
	2005	2006	2007
	Re	Re	Re
Investirani kapital po imovini	93.189	108.929	126.102
Nekretnine, postrojenja i oprema	59.433	66.063	71.622
Nematerijalna ulaganja	8.370	13.054	15.831
Investicione nekretnine	123	129	144
Ostala staha imovina	475	557	706
Neto poslovni obrtni kapital	24.788	29.126	37.800

Bazel II analiza boniteta			
	Preduzeće a.d.		
	2005	2006	2007
	Re	Re	Re
Rentabilitet kapitala (ROE)	26,1%	18,9%	18,7%
Bonitet (1=vrlo dobro; 5=kritično)	1,00	1,00	1,00
Ponder	16,7%	16,7%	16,7%
Rentabilitet ukupne imovine (ROA)	11,7%	9,3%	9,5%
Bonitet (1=vrlo dobro; 5=kritično)	1,00	1,00	1,00
Ponder	16,7%	16,7%	16,7%
Finansijske obaveze / EBITDA	2,17	2,29	2,85
Bonitet (1=vrlo dobro; 5=kritično)	2,64	2,74	3,21

Izabrani finansijski podaci			
u hiljadama EUR	Preduzeće a.d.		
	2005	2006	2007
	Re	Re	Re
Izabrani podaci iz bilansa uspeha			
16,7%	16,7%	16,7%	16,7%
13,08	9,29	7,30	
1,00	1,32	2,20	
0,40	0,43	0,40	
2,62	2,37	2,59	
171.471	186.631	204.461	
158.573	173.170	192.040	
21.087	19.828	22.781	
12,3%	10,6%	11,1%	
3,13	2,29	1,31	
16.190	14.161	16.319	
9,4%	7,6%	8,0%	
1,90	1,79	1,89	
12.356	10.753	12.085	
7,2%	5,8%	5,9%	
Izabrani podaci iz bilansa stanja			
4.342	4.359	4.774	
63.330	68.796	74.448	
134.064	141.752	170.419	
45.777	45.371	64.965	
41.434	41.011	60.191	
53.240	60.743	68.318	
93.189	108.929	126.102	
Ostali ključni finansijski podaci			
26,1%	18,9%	18,7%	
14,0%	10,5%	9,9%	

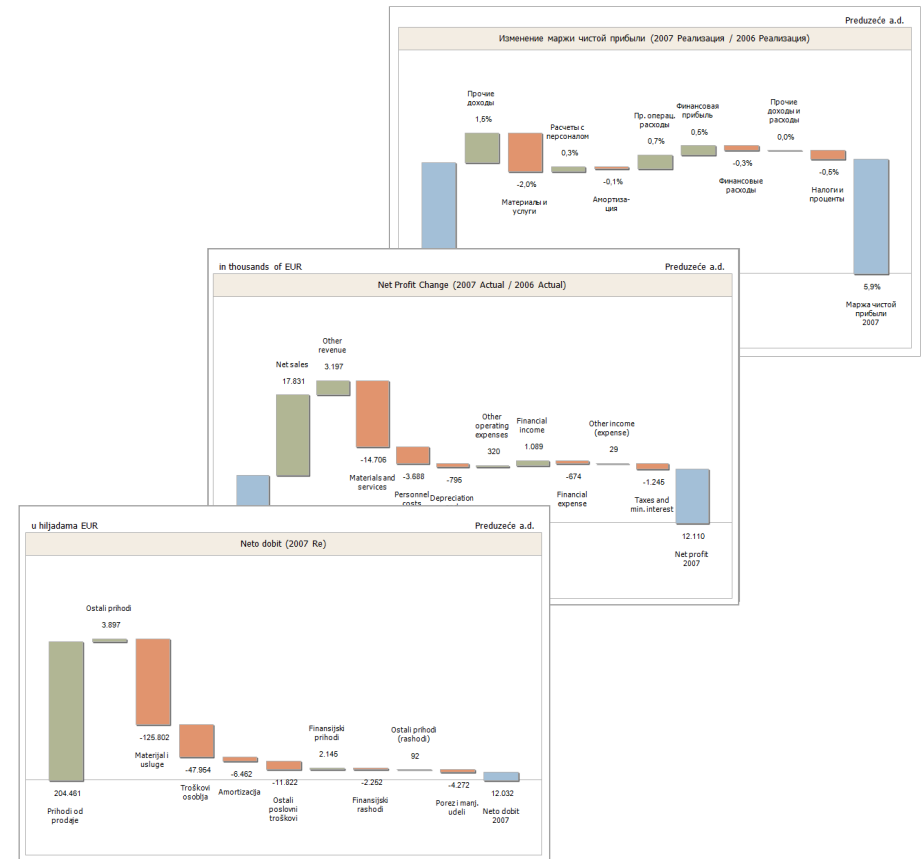
Vizuelna analiza sa standardnim i prilagođenim grafikovima

- ▶ FinBon grafikoni vizuelno prikazuju sadržaj finansijskih tabela
- ▶ Standardni grafikoni
 - ▶ Poređenje različitih stavki za jedan projekat
 - ▶ Poređenje realizacije i plana
 - ▶ Poređenje dva projekta
 - ▶ Proizvoljan izbor perioda
- ▶ Prilagođeni grafikoni
 - ▶ Prikaz bilo koje stavke iz finansijskih tabela
 - ▶ Poređenje različitih stavki
 - ▶ Poređenje realizacije i plana
 - ▶ Poređenje dva projekta
 - ▶ Proizvoljan izbor perioda
 - ▶ Različite vrste i mogućnosti grafikona
 - ▶ Možemo da sačuvamo do 10 različitih trend grafikona i 10 različitih kružnih grafikona



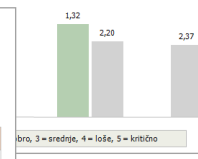
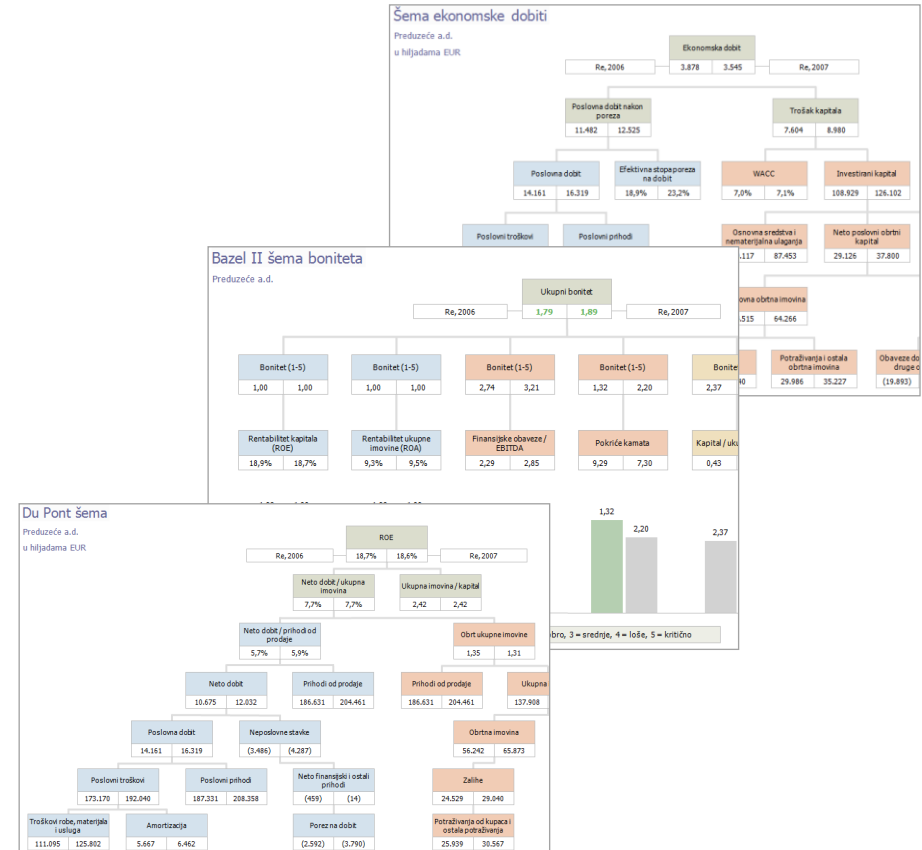
Vizuelna analiza sa kaskadnim grafikovima

- ▶ Kaskadni grafikoni na jednostavan i pregledan način prikazuju apsolutne i relativne promene najvažnijih kategorija poslovanja
- ▶ Na raspolaganju imamo sledeće grafikone
 - ▶ Neto dobit
 - ▶ Poslovna dobit
 - ▶ Ukupna aktiva
 - ▶ Ukupna pasiva
- ▶ Kaskadne grafikone možemo prilagođavati
 - ▶ Proizvoljan izbor perioda
 - ▶ Poređenje dva projekta
 - ▶ Poređenje realizacije i plana



Vizuelna analiza u obliku šema

- ▶ Šemama možemo na jednostavan način prikazivati različite finansijske analize
- ▶ Na raspolaganju imamo sledeće šeme
 - ▶ Du Pont
 - ▶ Ekonomska dobit
 - ▶ Analiza boniteta
- ▶ Šeme možemo prilagođavati
 - ▶ Proizvoljan izbor perioda
 - ▶ Poređenje dva projekta
 - ▶ Poređenje realizacije i plana



Procena vrednosti preduzeća pomoću multiplikatora

- ▶ Procena vrednosti preduzeća je korisna u brojnim primerima
 - ▶ Analiza uticaja različitih strateških alternativa na vrednost preduzeća
 - ▶ Procena potencijalnih udruživanja i preuzimanja
 - ▶ Odluke o strateškim partnerstvima

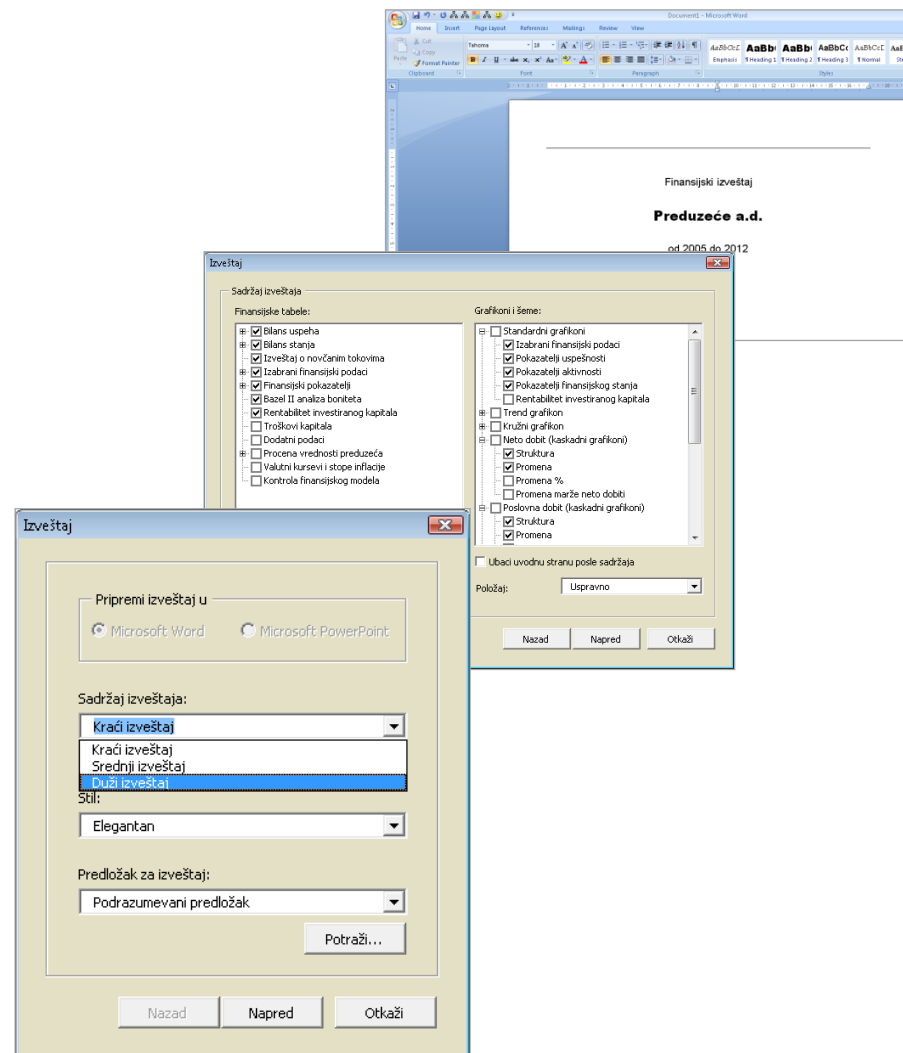
- ▶ Procena pomoću multiplikatora
 - ▶ Na osnovu cenovnih multiplikatora uporedivih preduzeća
 - ▶ Tržišna cena / knjigovodstvena vrednost: P/BV
 - ▶ Tržišna cena / zarada po akciji: P/E
 - ▶ Ukupna vrednost preduzeća / EBITDA: EV/EBITDA
 - ▶ Ukupna vrednost preduzeća / Prihodi: EV/prihodi

Sažetak procene vrednosti				
	Preduzeće a.d.			
	Vrednost (Hiljadu EUR)	Po akciji (EUR)	Multiplikator	Ponder
Procena vrednosti sa multiplikatorom P/BV	184.457	386,6	2,7	25,0%
Procena vrednosti sa multiplikatorom P/E	188.528	395,1	15,6	25,0%
Procena vrednosti sa multiplikatorom EV/EBITDA	144.835	303,5	9,0	25,0%

Procena vrednosti preduzeća		Preduzeće a.d. - sc. 1 i 2	
u hiljadama EUR	2007		
	S1	S2	
Procena vrednosti sa multiplikatorom EV/EBITDA	144.835	199.508	74.940
Po akciji (EUR)	303,5	418,1	366,6
EBITDA	22.781	22.781	1,2
Neto finansijske obaveze	60.191	60.191	25,0%
Manjinski udeli	0	0	
Prioritetne akcije i ostali kapital	0	0	
Multiplikator	9,00	11,40	
Ponder	25,0%	25,0%	
Procena vrednosti sa multiplikatorom EV/prihodi	174.940	209.698	3.190
Po akciji (EUR)	366,6	439,5	363,0
Prihodi od prodaje	204.461	204.461	-
Neto finansijske obaveze	60.191	60.191	-
Manjinski udeli	0	0	
Prioritetne akcije i ostali kapital	0	0	
Multiplikator	1,15	1,32	
Ponder	25,0%	25,0%	
Vrednost običnog kapitala	173.190	212.245	
Broj akcija u opticaju (hiljadu)	477	477	
Vrednost obične akcije (EUR)	363,0	444,8	

Izveštavanje s FinBonom je jednostavno i brzo

- ▶ FinBon omogućava automatsku izradu izveštaja s prenosom finansijskih tabela, šema i grafikona u
 - ▶ Microsoft Word ili
 - ▶ Microsoft PowerPoint
- ▶ Na raspolaganju je više vrsta unapred pripremljenih izveštaja
 - ▶ Korisnik ih sam bira s obzirom na željeni sadržaj i dužinu izveštaja
 - ▶ Sadržaj izveštaja proizvoljno izaberete
 - ▶ U izveštaj možete dodati i logotip preduzeća
- ▶ Mogućnost dopune izveštaja tekstualnim delom i dodatno oblikovanje sa svim mogućnostima koje pružaju Microsoft Word i Microsoft PowerPoint



Uvoz podataka iz glavne knjige

- ▶ U FinBon možemo brzo i efikasno uvoziti podatke iz glavnih knjiga ili drugih izvora podataka
- ▶ Celokupna implementacija povezivanja glavne knjige s FinBonom izrađuje se u roku jednog sata
- ▶ Iz glavne knjige ili drugih izvora podataka izvezemo podatke u Microsoft Excel datoteku u propisanom obliku. Ta datoteka naziva se datoteka s podacima. Podaci koji se prenose mogu biti realizovani ili planski
- ▶ U poveznoj tabeli rasporedimo šifre (konta) na odgovarajuće FinBon stavke
- ▶ Podatke uvezemo u FinBon

The image shows a screenshot of the 'Uvoz podataka iz glavne knjige' (Import data from the main ledger) dialog box. The dialog box has a title bar with a close button. It contains a text field for the file path: '\\[SERVER]\General\Anna\SampleData\FB2009sRs.xlsx' and a button 'Izaberi...'. Below this, there is a section for 'Naziv projekta:' with a table showing 'Preduzeće 1 a.d.' and 'Preduzeće 2 a.d.' with 'EUR' as the currency. To the right, there is a 'Periodi:' section with a table of dates and realization status:

Period	Status
Jan-dec 2005	Realizacija
Jan-dec 2006	Realizacija
Jan-dec 2007	Realizacija

Below the dialog box, there is a screenshot of an Excel spreadsheet. The spreadsheet has columns A through F. Row 1 is labeled 'Preduzeće 1 a.d.'. Row 2 has '1' in column B, 'Preduzeće 1 a.d.' in column C, and 'Preduzeće 1 a.d.' in column E. Row 3 has 'EUR' in column B, 'EUR' in column C, and 'EUR' in column E. Row 4 has '1.1.2005' in column B, '1.1.2006' in column C, and '1.1.2007' in column E. Row 5 has '31.12.2005' in column B, '31.12.2006' in column C, and '31.12.2007' in column E. Row 6 has '1' in column B, '1' in column C, and '1' in column E. Row 7 has '1' in column B, '1' in column C, and '1' in column E.

Below the Excel spreadsheet, there is a table titled 'Bilans stanja' (Balance Sheet). The table has columns for 'Kon 1', 'Kon 2', 'Kon 3', 'Kon 4', 'Konto', and 'Saldo'. The table is divided into 'AKTIVA' (Assets) and 'Pasiva' (Liabilities and Equity). The 'AKTIVA' section includes 'Stalna imovina' (Fixed Assets) and 'Nematerijalna ulaganja' (Intangible Assets). The 'Pasiva' section includes 'Ulaganja u pripremi' (Investments in progress) and 'Ulaganja u pridružena preduzeća' (Investments in associated companies).

	Kon 1	Kon 2	Kon 3	Kon 4	Konto	Saldo
AKTIVA						
Stalna imovina						
Nekretnine, postrojenja i oprema						
Zemljište i zgrade	020*	021*	029*	031*	503	40.043
Postrojenja i oprema	040*	050*			271	005
Ostala oprema	041*	051*			713	007
Ostala imovina	043*	044*	045*	049*	0	009
Imovina u pripremi	027*	047*			180	013
Nematerijalna ulaganja					581	015
Goodwill	000*	010*				019
Robne marke, patenti, licence i slična prava	003*	005*	013*	015*	462	020
Ulaganja u razvoj	002*	012*			837	021
Ostala nematerijalna ulaganja	001*	011*				026
Ulaganja u pripremi	007*				224	027
Investicione nekretnine	064*					
Ulaganja u pridružena preduzeća	061*					

O preduzeću IBISCO

O preduzeću IBISCO

- ▶ Osnovna aktivnost preduzeća IBISCO je razvoj i trgovanje programskim proizvodima u oblasti poslovnih finansija
- ▶ Glavne odrednice pri razvoju naših programskih proizvoda su jednostavna, logična i bezbedna upotreba, širok spektar upotrebljivosti i povezanost sa standardnim programskim alatima za PC
- ▶ Svi naši proizvodi su u celini rezultat vlastitog razvoja. Pri tom nastojimo da povežemo najsavremenije spoznaje iz poslovnih finansija s poslednjim rešenjima u oblasti informatičke tehnologije
- ▶ U preduzeću IBISCO verujemo da je takvim pristupom i neprestanom inovativnošću kao i poboljšanjem naših proizvoda moguće privući i zadržati zadovoljne korisnike koji će upotrebom naših programskih proizvoda ostvariti dodatnu vrednost za svoje preduzeće i za sebe lično
- ▶ IBISCO d.o.o.
 - ▶ Dunajska 156, 1000 Ljubljana, Slovenija
 - ▶ Tel: +386 1 534 52 52/53/54/55
 - ▶ Fax: +386 1 534 51 81
 - ▶ sales@ibisco.com
 - ▶ www.ibisco.com

Zastupnici preduzeća IBISCO

Srbija

SPALDING d.o.o.

- ▶ Drinčićeva 19/8 (kod Bitefa)
- ▶ 11000 Beograd
- ▶ Tel: +381 64 22 80 679
- ▶ info@spalding.rs
- ▶ www.spalding.rs

SPALDING

Bosna i Hercegovina

SPALDING d.o.o.

- ▶ Bana Milosavljevića 8
- ▶ 78000 Banja Luka
- ▶ Tel: +387 (0) 51 233 230
- ▶ info@spalding.ba
- ▶ www.spalding.ba
- ▶ www.rsbon.com

SPALDING

Copyright © 2008-2011 Ibisco d.o.o. Sva prava zadržana.

Ibisco® FinBon™ 2009is Presentacija, Srpsko izdanje.

Ibisco, Ibisco Logo, FinBon, FinBon Logo su registrovane zaštićene robne marke ili robne marke preduzeća Ibisco d.o.o.

Sve ostale marke su vlasništvo njihovih vlasnika.