

Ibisco® **Finplan**® 2009 

**IBISCO**®

# Prezentacioni materijal

**SPALDING**

Zastupnik preduzeća IBISCO za Srbiju i Bosnu i Hercegovinu

# O programu Ibisco Finplan

# O programu Ibisco Finplan

- ▶ Program Finplan® je namenjen finansijskim stručnjacima i svima koji se u svom radu susreću s poslovnim finansijama
- ▶ Finplan je savremeni finansijski program koji korisniku omogućava
  - ▶ Jednostavnu, logičnu i sigurnu upotrebu
  - ▶ Širok spektar korišćenja na području poslovnih finansija
  - ▶ Znatne vremenske i troškovne uštede
- ▶ Osnovne funkcije Finplana
  - ▶ Analiza poslovanja preduzeća
  - ▶ Planiranje odnosno simulacije poslovanja preduzeća
  - ▶ Procena vrednosti preduzeća
  - ▶ Procena vrednosti investicionih projekata
  - ▶ Izveštavanje
- ▶ Program Finplan2009 izrađen je na osnovu međunarodnih standarda finansijskog izveštavanja
- ▶ Instalacija Finplana i osnovna obuka korisnika može se obaviti u roku od jedne nedelje

Finplan omogućava rešavanje zahtevnih zadataka iz oblasti poslovnih finansija na jednostavan način i tako povećava produktivnost rada i efikasnost poslovnog odlučivanja

# Finplan povećava efikasnost finansijskih stručnjaka

- ▶ Finansijski stručnjaci, knjigovođe i analitičari dnevno se susreću s analizom, planiranjem, procenom vrednosti, izveštavanjem, prenosom podataka iz glavne knjige u pregledan format i sličnim zadacima
- ▶ Zbog toga im je potrebna odgovarajuća programska oprema, koja
  - ▶ Je jednostavna za upotrebu
  - ▶ Ima širok spektar korišćenja na području poslovnih finansija
  - ▶ Sadrži poslednja saznanja na finansijskom i informatičkom području
  - ▶ Ima pozitivne finansijske učinke kupovine
  - ▶ Ima brzu i efikasnu instalaciju i obuku
  - ▶ Ima zagarantovanu pomoć korisnicima

Finplan ispunjava navedene kriterijume i time povećava efikasnost finansijskih stručnjaka, što je potvrđeno velikim brojem zadovoljnih korisnika

# Kome je namenjen Finplan

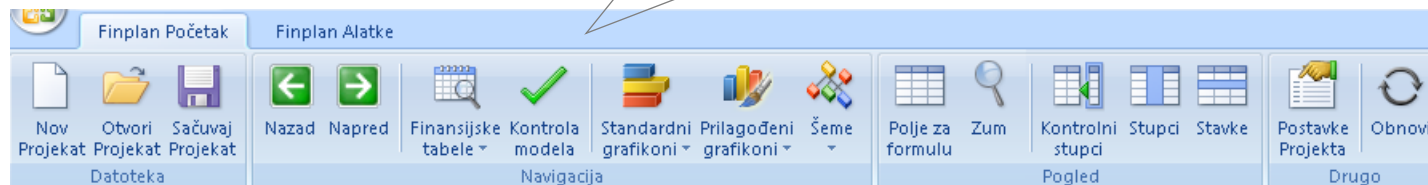
- ▶ Finplan je namenjen svima koji se u svom radu susreću s poslovnim finansijama
- ▶ Upotreba u preduzećima
  - ▶ Analize, planiranje, kontroling, procena vrednosti investicionih projekata i vlastitog poslovanja
  - ▶ Izveštavanje u preduzeću, nadzornom odboru, vlasnicima, investitorima, poslovnim partnerima, bankama
  - ▶ Analize i procene vrednosti konkurentskih preduzeća i poređenje sa njima
  - ▶ Utvrđivanje boniteta kupaca i dobavljača
  - ▶ Analize, procene vrednosti preduzeća u kojima bi hteli da ostvare vlasničke udele
- ▶ Upotreba u finansijskim institucijama
  - ▶ Analize boniteta komitenata
  - ▶ Izveštavanje komitenata
  - ▶ Savetovanje
  - ▶ Upravljanje vlastitim sredstvima
  - ▶ Upravljanje sredstvima koja su data na upravljanje

# **Sadržaj programa Ibisco Finplan**

# Moduli Finplana

- ▶ Bilans uspeha
- ▶ Bilans stanja
- ▶ Izveštaj o promenama na kapitalu
- ▶ Izveštaj o novčanim tokovima
- ▶ Ključni finansijski podaci
- ▶ Izabrani finansijski podaci
- ▶ Finansijski pokazatelji
- ▶ Analiza boniteta
- ▶ Rentabilitet investiranog kapitala
- ▶ Troškovi kapitala
- ▶ Dodatni podaci
- ▶ Planiranje bilansa uspeha
- ▶ Planiranje bilansa stanja
- ▶ Procena vrednosti investicionog projekta
- ▶ Procena vrednosti preduzeća
- ▶ Valutni kursevi i stope inflacije
- ▶ Standardni grafikoni
- ▶ Prilagođeni grafikoni
- ▶ Kaskadni grafikoni
- ▶ Šeme
- ▶ Izveštaj u Microsoft® Wordu i PowerPointu®
- ▶ Izvoz u Microsoft® Excel
- ▶ Uvoz podataka iz glavne knjige

Finplan glavna traka omogućava jednostavnu i brzu upotrebu



# Finansijska analiza

- ▶ Finplan omogućava različite načine prikazivanja finansijskih podataka, koje možemo prilagoditi svojim potrebama
- ▶ Finansijski kontroling
  - ▶ Analiza promene na prethodni period ili na isti period u prethodnoj godini
  - ▶ Analiza strukture finansijskih izveštaja
  - ▶ Poređenje Realizacija/Plan
  - ▶ Analiza kumulativnih podataka
  - ▶ Sabiranje organizacionih jedinica ili podružnica
- ▶ Poređenje
  - ▶ S granom, s drugim preduzećem, s drugom organizacionom jedinicom ili profitnim centrom
  - ▶ Istovremeno možemo upoređivati do četiri projekta
- ▶ Ostale mogućnosti analize
  - ▶ Proizvoljan izbor perioda
  - ▶ Preračunavanje u strane valute
  - ▶ Indeksacija finansijskih izveštaja (stalne cene)
  - ▶ Sve tabele i grafičke prikaze možemo prikazivati na srpskom, engleskom i nemačkom jeziku

Izveštaj o novčanim tokovima			
u hiljadama EUR			
	2007		
	Re	Prom. Re	% Re
<b>Poslovna dobit pre promene obrtnog kapitala</b>	<b>12.766</b>	<b>-12,6%</b>	<b>558,1%</b>
- Promena obrtnog kapitala	(7.460)	+183,3%	(326,2%)
Zalihe	(4.368)	-	(191,0%)
Potraživanja od kupaca i ostala potraživanja	(3.556)	+226,8%	(155,5%)
Ostala obrtna imovina	(50)	-96,4%	(2,2%)
Obaveze prema dobavljačima i ostale obaveze	299	-62,5%	13,1%
Ostale kratkoročne obaveze	215	-	9,4%
<b>Gotovina ostvarena u poslovanju</b>	<b>5.305</b>	<b>-55,7%</b>	<b>232,0%</b>

Bilans stanja			
u hiljadama EUR			
	dec 07		
	Re	Prom. Re	% Re
<b>AKTIVA</b>	<b>2.287</b>	<b>-76,9%</b>	<b>100,0%</b>
<b>Stalna imovina</b>	<b>47.882</b>	<b>+15,9%</b>	<b>55,3%</b>
± Nekretnine, postrojenja i oprema	35.969	+8,5%	41,6%
± Nematerijalna ulaganja	9.527	+50,9%	11,0%
Investicione nekretnine	941	+58,7%	1,1%
Ulaganja u pridružena preduzeća	496	+11,2%	0,6%
± Ostali dugoročni finansijski plasmani	83	-30,6%	0,1%
Odozlena poreska sredstva	198	+113,1%	0,2%
Ostala stalna imovina	668	+12,2%	0,8%
<b>1.673</b>	<b>+29,9%</b>		

Bilans uspeha			
u hiljadama EUR			
	2007		
	Re	Prom. Re	% Re
<b>38.682</b>	<b>+29,0%</b>	<b>44,7%</b>	
16.583	+35,8%	19,2%	
17.070	+26,3%	19,7%	
86	-	0,1%	
<b>± Prihodi od prodaje</b>	<b>102.379</b>	<b>+9,8%</b>	<b>100,0%</b>
Promena vrednosti zaliha učinaka	1.172	+23,8%	1,1%
Prihodi od aktiviranja učinaka i robe	70	+9,9%	0,1%
± Ostali poslovni prihodi	711	+48,1%	0,7%
<b>Poslovni prihodi</b>	<b>496</b>	<b>+8,4%</b>	<b>0,6%</b>
± Troškovi materijala			
± Troškovi usluga			
± Troškovi zarada, naknada zarada i ostali lični rashodi			
± Amortizacija i otpisi vrednosti			
± Ostali poslovni troškovi			
<b>Poslovna dobit</b>	<b>569</b>	<b>+17,8%</b>	<b>0,7%</b>
Prihodi od pridruženih preduzeća	1.460	+20,8%	1,7%
± Finansijski prihodi	1.673	+29,9%	1,9%
± Finansijski rashodi	746	-9,1%	0,8%
Ostali prihodi (rashodi)			
<b>Dobit pre oporezivanja</b>	<b>496</b>	<b>+8,4%</b>	<b>0,6%</b>
Porez na dobit			
<b>Dobit nakon oporezivanja iz tekućeg poslovanja</b>	<b>86.564</b>	<b>+21,4%</b>	<b>100,0%</b>
Dobit nakon oporezivanja iz ukinutog poslovanja			
<b>Dobit nakon oporezivanja</b>	<b>7.626</b>	<b>+16,8%</b>	<b>7,4%</b>
Od toga:			
Manjinski udeli	308	+37,3%	0,3%
<b>Neto dobit</b>	<b>7.318</b>	<b>+16,0%</b>	<b>7,1%</b>
Osnovna zarada po akciji (EUR)	15,34	+15,9%	-
Razređena zarada po akciji (EUR)	15,28	+15,8%	-

Kontrolni stupci	
Prošlo	
<input checked="" type="checkbox"/>	Realizacija
<input type="checkbox"/>	Plan
<input checked="" type="checkbox"/>	Promena realizacije na prethodni period
<input type="checkbox"/>	Promena realizacije na prethodni period
<input checked="" type="checkbox"/>	Struktura realizacije

# Finansijska analiza (nas.)

- ▶ Ključni finansijski podaci
- ▶ Izabrani finansijski podaci
  - ▶ Izabrani podaci iz bilansa uspeha
  - ▶ Izabrani podaci iz bilansa stanja
  - ▶ Ostali ključni finansijski podaci
  - ▶ Podaci o običnim akcijama
- ▶ Finansijski pokazatelji
  - ▶ Pokazatelji uspešnosti
  - ▶ Pokazatelji aktivnosti
  - ▶ Pokazatelji finansijskog stanja
- ▶ Analiza boniteta
- ▶ Rentabilitet investiranog kapitala
  - ▶ Investirani kapital
  - ▶ Trošak kapitala
  - ▶ Rentabilitet investiranog kapitala
  - ▶ Ekonomska dobit

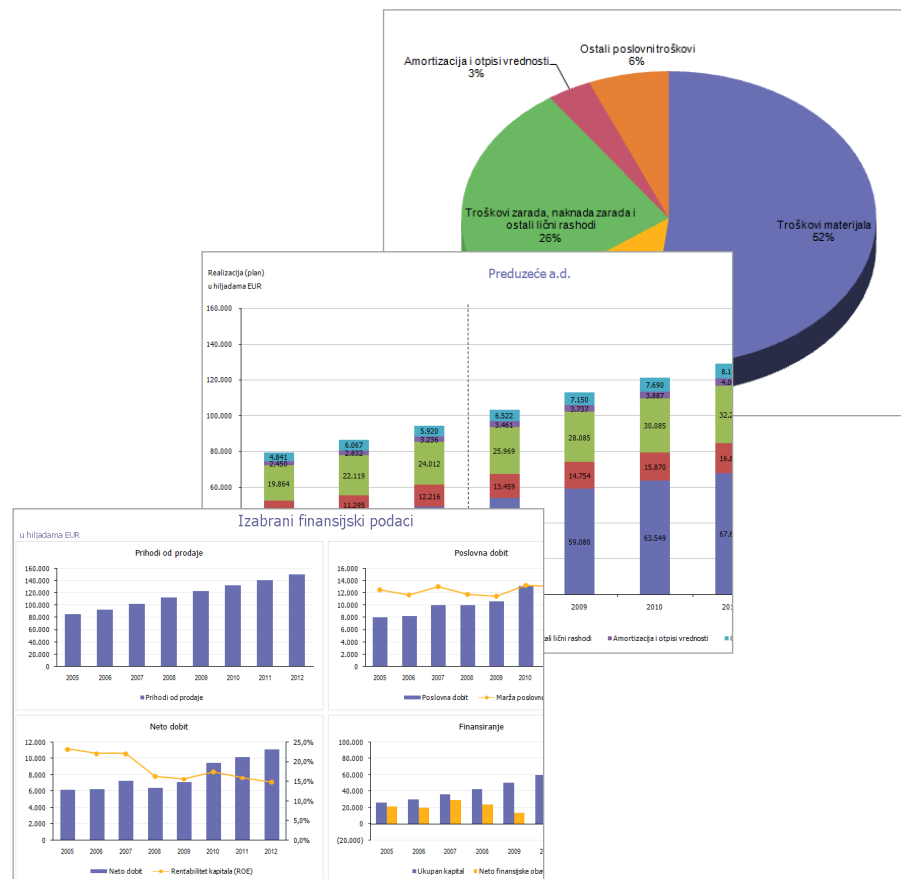
Rentabilitet investiranog kapitala			
u hiljadama EUR	2005	2006	2007
	Re	Re	Re
<b>Investirani kapital po imovini</b>	51.788	54.415	63.979
Nekretnine, postrojenja i oprema	30.538	31.847	34.562
Nematerijalna ulaganja	6.741	6.527	7.920
Investicione nekretnine	0	297	767
Ostala stalna imovina	0	344	778
Neto poslovni obrtni kapital	14.510	15.400	19.952

Bazel II analiza boniteta			
	2005	2006	2007
	Re	Re	Re
Rentabilitet kapitala (ROE)	23,3%	22,1%	22,1%
Bonitet (1=vrlo dobro; 5=kritično)	1,00	1,00	1,00
Ponder	16,7%	16,7%	16,7%
Rentabilitet ukupne imovine (ROA)	10,7%	10,8%	11,1%
Bonitet (1=vrlo dobro; 5=kritično)	1,00	1,00	1,00
Ponder	16,7%	16,7%	16,7%
Finansijske obaveze / EBITDA	2,18	2,05	2,45
Bonitet (1=vrlo dobro; 5=kritično)	2,65	2,54	2,88
	16,7%	16,7%	16,7%

Izabrani finansijski podaci			
u hiljadama EUR	2005	2006	2007
	Re	Re	Re
<b>Izabrani podaci iz bilansa uspeha</b>			
16,7%	16,7%	16,7%	
0,42	0,43	0,42	
85.790	93.257	102.379	
79.338	86.531	94.301	
10.484	11.047	13.265	
12,2%	11,8%	13,0%	
8.034	8.215	10.029	
9,4%	8,8%	9,8%	
6.196	6.306	7.318	
7,2%	6,8%	7,1%	
<b>Izabrani podaci iz bilansa stanja</b>			
1.336	2.496	3.133	
30.538	33.155	35.969	
63.618	71.301	86.564	
22.903	22.671	32.529	
21.567	20.175	29.396	
26.637	30.577	36.156	
51.788	54.415	63.979	
<b>Ostali ključni finansijski podaci</b>			
23,3%	22,1%	22,1%	
12,4%	12,5%	12,4%	
0,87	1,14	1,40	

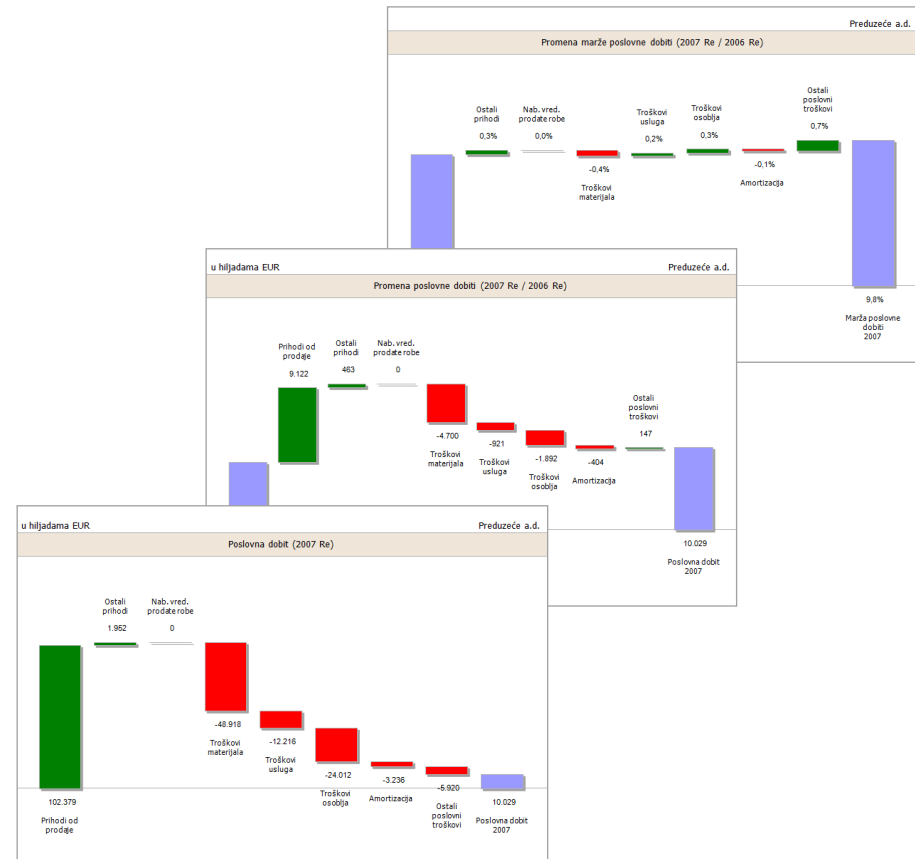
# Finansijska analiza (nas.)

- ▶ Finplan grafikoni omogućavaju različite mogućnosti grafičkog prikazivanja podataka
- ▶ Osam grupa standardnih grafikona
  - ▶ Poređenje različitih stavki za jedan projekat
  - ▶ Poređenje dva projekta
  - ▶ Poređenje realizacije i plana
  - ▶ Proizvoljan izbor perioda
- ▶ Prilagođeni grafikoni
  - ▶ Prikaz bilo koje stavke iz finansijskih tabela
  - ▶ Poređenje različitih stavki
  - ▶ Poređenje realizacije i plana
  - ▶ Poređenje dva projekta
  - ▶ Proizvoljan izbor perioda
  - ▶ Različite vrste i mogućnosti grafikona
  - ▶ Možemo da sačuvamo do 10 različitih trend grafikona i 10 različitih kružnih grafikona



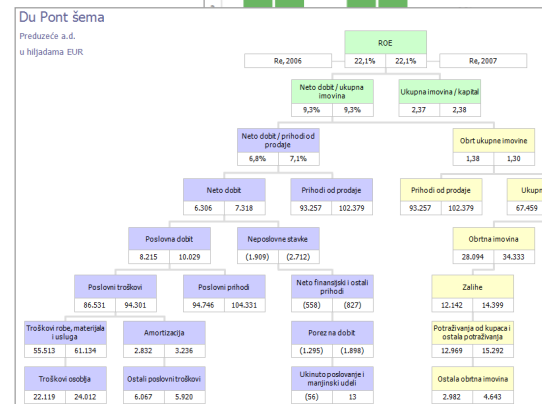
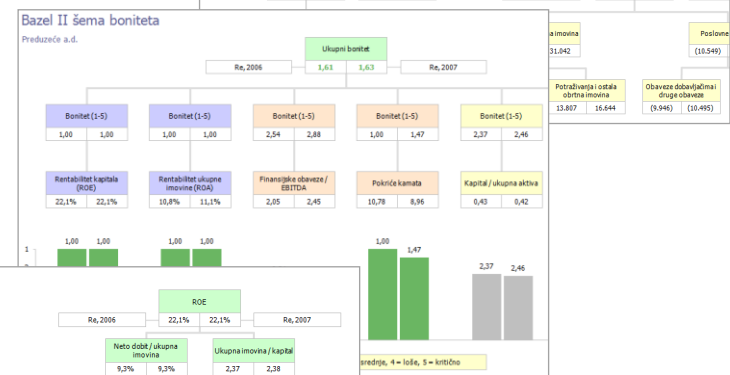
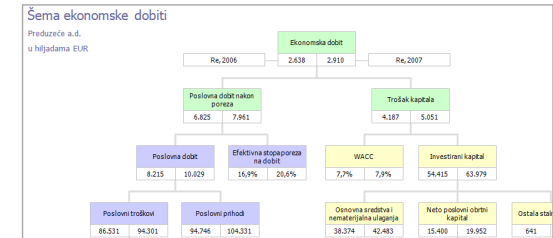
# Finansijska analiza (nas.)

- ▶ Kaskadni grafikoni na jednostavan i pregledan način prikazuju apsolutne i relativne promene najvažnijih kategorija poslovanja
- ▶ Na raspolaganju imamo sledeće grafikone
  - ▶ Neto dobit
  - ▶ Poslovna dobit
  - ▶ Ukupna aktiva
  - ▶ Ukupna pasiva
- ▶ Kaskadne grafikone možemo prilagođavati
  - ▶ Proizvoljan izbor perioda
  - ▶ Poređenje dva projekta
  - ▶ Poređenje realizacije i plana



# Finansijska analiza (nas.)

- Šemama možemo na jednostavan način prikazivati različite finansijske analize
- Na raspolaganju imamo sledeće šeme
  - Du Pont
  - Ekonomska dobit
  - Analiza boniteta
  - DCF procena vrednosti preduzeća
- Šeme možemo prilagođavati
  - Proizvoljan izbor perioda
  - Poređenje dva projekta
  - Poređenje realizacije i plana



# Finansijsko planiranje

- ▶ Finplan omogućava jednostavan, brz i efikasan proces planiranja
- ▶ Različiti načini planiranja pojedinih stavki:
  - ▶ Tabele Planiranje bilansa uspeha i Planiranje bilansa stanja omogućavaju brzo i jednostavno planiranje važnijih stavki
  - ▶ Funkcija Planiranje stavke omogućava efikasno planiranje na četiri različita načina
  - ▶ Ručni unos
- ▶ Sve finansijske tabele su međusobno povezane
- ▶ Proizvoljan izbor perioda planiranja
- ▶ Automatsko poravnanje bilansa stanja
  - ▶ Kratkoročni depoziti kod banaka na aktivni ili
  - ▶ Kratkoročne obaveze prema bankama na pasivi
- ▶ Planiranje do četiri projekata istovremeno

**Izveštaj o promenama na kapitalu**

u hiljadama EUR	2007	2008	2009	2010
	Re	Plan	Plan	Plan
<b>Osnovni i ostali kapital</b>	<b>3.004</b>	<b>3.004</b>	<b>3.004</b>	<b>3.004</b>
- Obične akcije				
- Nominalna vrednost akcije (EUR)				
- Broj izdatih običnih akcija (hiljadu)				
- Prioritetne akcije i ostali kapital				
- <b>Emisiona premija</b>				
- <b>Otkupljene sopstvene akcije</b>				
- <b>Zadržana dobit</b>				
- Stanje na početku perioda				
- Neto dobit				
- Dividende				
- Ostale izdatke dobiti				

**Vrednost stavke**

Stopa rasta (%):

Stopa rasta lista kao kod prihoda od prodaje

Vrednost kao % prihoda od prodaje:

Vrednost se poveća (smanji) za:

Kopiraj formulu ili vrednost iz prethodnog perioda

**Planiranje bilansa stanja**

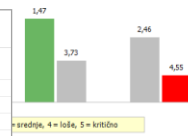
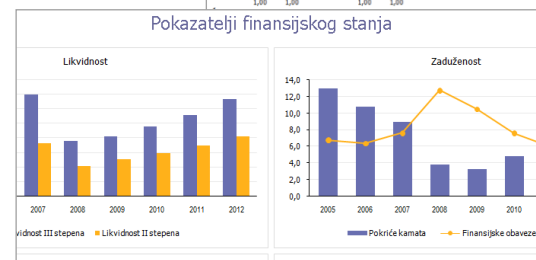
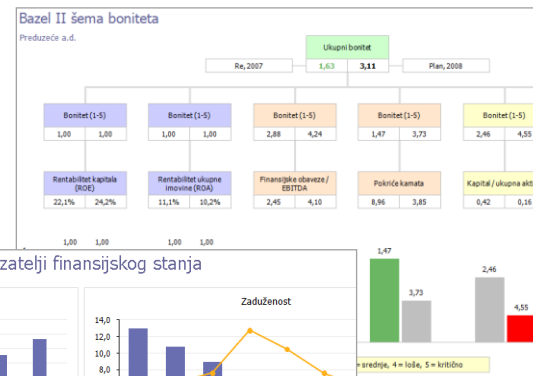
u hiljadama EUR	2007	2008	2009	2010
	Re	Plan	Plan	Plan
<b>Neto investicije u stalnu imovinu</b>	<b>3.293</b>	<b>3.625</b>	<b>3.800</b>	
- Zemljište i zgrade	596	1.059	1.110	
- Postrojenja i oprema	1.757	1.209	1.269	
- Ostala imovina	647	1.058	1.110	
- Goodwill	0	0	0	
- Robne marke, patenti, licence i slična prava	122	126	129	
- Ulaganja u razvoj	72	74	76	
- Ostala nematerijalna ulaganja	98	101	104	
<b>Akumulirana iscrpaka vrednosti prozdate imovine</b>	<b>472</b>	<b>519</b>	<b>574</b>	

**Planiranje bilansa uspeha**

	2007	2008	2009	2010
	Re	Plan	Plan	Plan
<b>Stopa rasta prihoda od prodaje</b>	9,6%	10,2%	9,6%	7,6%
- Poslovni prihodi 1	6,6%	7,0%	7,0%	5,0%
- Poslovni prihodi 2	11,7%	12,0%	12,0%	10,0%
- Poslovni prihodi 3	21,4%	20,0%	15,0%	12,0%
- Poslovni prihodi 4	21,3%	10,2%	9,7%	7,8%
<b>Troškovi kao % poslovnih prihoda</b>				
- Troškovi materijala	47,8%	48,0%	48,5%	48,5%
- Troškovi usluga	11,9%	11,5%	11,5%	11,5%
<b>Troškovi zarada, naknada zarada i ostali lični rashodi</b>	24.012	25.969	28.085	30.085
- Neto zarade i naknade zarada po zaposlenom (u hiljadama EUR)	17,7	18,2	18,8	19,4
- Porezi i doprinosi kao % neto zarada i naknada zarada	20,8%	20,8%	20,8%	20,8%
- Ostali lični rashodi kao % neto zarada i naknada zarada	1,2%	1,2%	1,2%	1,2%
- Prosečan broj zaposlenih	1.112	1.168	1.226	1.275
<b>Amortizacione stope</b>				
- Zemljište i zgrade	2,2%	2,2%	2,2%	2,2%
- Postrojenja i oprema	5,8%	5,8%	5,8%	5,8%

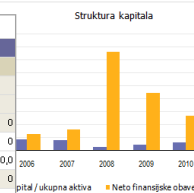
# Finansijska politika u preduzeću

- ▶ Finplan pokriva celokupan spektar poslovnih finansija
- ▶ Vrednost preduzeća je osnova prilikom odlučivanja o finansijskoj politici u preduzeću
- ▶ Izbor izvora finansiranja i optimalna struktura kapitala u povezivanju s procenom vrednosti preduzeća i troškova kapitala
- ▶ Simulacije različitih scenarija isplate dividendi i izbor optimalne politike dividendi
- ▶ Simulacije dokapitalizacije
- ▶ Simulacije otkupa i povlačenja sopstvenih akcija
- ▶ Finansijsko restrukturiranje preduzeća
- ▶ Simulacije preuzimanja, pripajanja i udruživanja preduzeća



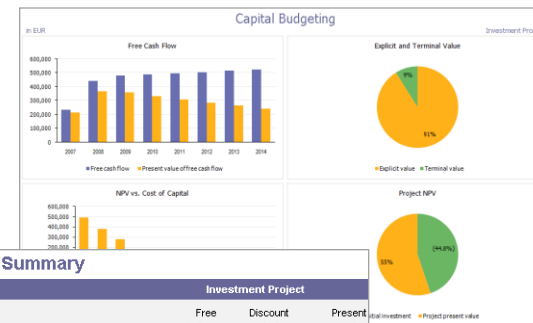
Izveštaj o promenama na kapitalu  
u hiljadama EUR

	2007	2008	2009	2010
	Re	Plan	Plan	Plan
<b>Nova izdanja i otkupi običnih akcija</b>				
Nova izdanja akcija	0	0	0	0
Broj novo izdatih akcija u periodu (hiljadu)	0	0	0	0
Cena po novo izdatoj akciji (EUR)	0,0	0,0	0,0	0,0
Otkup već izdatih akcija	0	28.500	0	0
Broj otkupljenih akcija u periodu (hiljadu)	0	150	0	0
Otkupna cena po akciji (EUR)	0,0	190,0	0,0	0,0
Povlačenje akcija	0	0	28.500	0
Broj povučenih akcija u periodu (hiljadu)	0	0	150	0
Cena po akciji kod povlačenja (EUR)	0,0	0,0	190,0	0,0
Alokacija vrednosti povlačenja akcija				
Obične akcije	0	0	1.500	0
Emisiona premija	0	0	0	0
Ostale rezerve	0	0	0	0
Zadržana dobit	0	(0)	27.000	(0)
Broj sopstvenih akcija (hiljadu)	0	150	0	0



# Procena vrednosti investicionih projekata

- ▶ Procena vrednosti investicionih projekata zasniva se na diskontovanju očekivanih novčanih tokova
- ▶ Određivanje troškova kapitala na različite načine
- ▶ Prikaz rezultata procene
  - ▶ Neto sadašnja vrednost projekta
  - ▶ Interna stopa rentabilnosti (IRR)
  - ▶ Modifikovana interna stopa rentabilnosti (MIRR)
  - ▶ Vreme vraćanja investicije (u godinama)
- ▶ Istovremeno možemo simulirati procenu vrednosti projekta prema četiri različita scenarija



Investment Project			
In EUR	Free cash flow	Discount factor	Present value
2007	235,350	0.91	213,955
2008	445,057	0.83	367,816
2009	481,279	0.75	361,592
2010	489,755	0.68	334,509
2011	498,400	0.62	309,467
2012	507,218	0.56	286,311
2013	516,212	0.51	264,899
	525,387	0.47	245,097
	500,000	0.47	233,254
			<b>2,616,899</b>

In EUR	2006	2007	2008	2009	
	Actual	Plan	Plan	Plan	
Free cash flow		235,350	445,057	481,279	2,125,000
Discount factor		0.91	0.83	0.75	<b>491,899</b>
Present value of free cash flow		213,955	367,816	361,592	
<b>Total present value of free cash flows</b>	<b>2,383,646</b>				
Terminal value	500,000				10.0%
Discount factor for terminal value	0.47				15.1%
Present value of terminal value	233,254				12.9%
<b>Project present value</b>	<b>2,616,899</b>				5.0
Initial investment	2,125,000				
<b>Project net present value</b>	<b>491,899</b>				
Cumulative free cash flow (including initial investment)	(2,125,000)	(1,889,650)	(1,444,593)	(863,314)	
Discount rate (WACC) in period	10.0%	10.0%	10.0%	10.0%	
Internal rate of return (IRR)	15.1%				
Modified internal rate of return (MIRR)	12.9%				
Payback period (years)	5.0				

# Procena vrednosti preduzeća

## Procena vrednosti preduzeća je korisna u brojnim primerima

- ▶ Analiza uticaja različitih strateških alternativa na vrednost preduzeća
- ▶ Procena potencijalnih udruživanja i preuzimanja
- ▶ Odluke o strateškim partnerstvima
- ▶ Nagrađivanje uprava

## Finplan omogućava dva načina procene vrednosti preduzeća

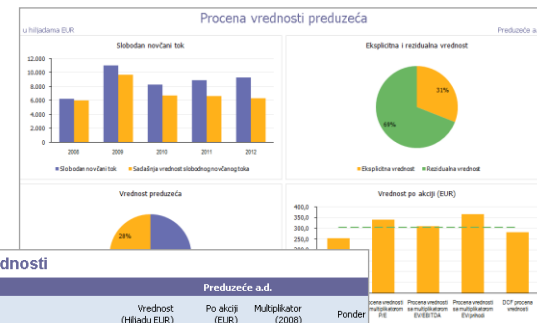
- ▶ Po metodu diskontovanja novčanih tokova (DCF)
- ▶ Procena vrednosti pomoću multiplikatora

## DCF metod

- ▶ Automatski izračun slobodnih novčanih tokova
- ▶ Određivanje troškova kapitala na različite načine
- ▶ Analitički i grafički prikaz rezultata procene vrednosti
- ▶ Procena vrednosti po DCF metodu je osnova za maksimiziranje vrednosti preduzeća

## Procena pomoću multiplikatora

- ▶ Na osnovu cenovnih multiplikatora uporedivih preduzeća
- ▶ Na raspolaganju su četiri različita cenovna multiplikatora



Sažetak procene vrednosti				
	Preduzeće a.d.			
	Vrednost (hiljadu EUR)	Po akciji (EUR)	Multiplikator (2008)	Ponder
DCF procena vrednosti	85.277	283,8	-	40,0%
Procena vrednosti sa multiplikatorom P/BV	76.365	254,2	1,8	15,0%
Procena vrednosti sa multiplikatorom P/E	102.603	341,5	15,6	15,0%
Procena vrednosti sa multiplikatorom EV/EBITDA	93.678	311,8	9,0	15,0%
Procena vrednosti sa multiplikatorom EV/EBITDA	110.154	366,6	1,2	15,0%
<b>Ukupna vrednost preduzeća</b>		<b>304,6</b>	-	-

Sažetak DCF procene vrednosti			
u hiljadama EUR			
	Slobodan novčani tok	Diskontni Faktor	Sadašnja vrednost
2008	6.262	0,96	6.005
2009	11.021	0,88	9.714
2010	8.340	0,81	6.749
2011	8.934	0,74	6.632
2012	9.333	0,68	6.348
Rezidualna vrednost	121.436	0,65	79.037
<b>Vrednost poslovanja preduzeća</b>			<b>114.485</b>
+ Višak kratkoročnih finansijskih plasmana			2.109
+ Dugoročni finansijski plasmani			1.520
+ Vrednost neoperativne imovine			0
<b>Ukupna vrednost preduzeća</b>			<b>118.114</b>
- Kratkoročne finansijske obaveze			16.137
- Dugoročne finansijske obaveze			16.392
- Manjinski udeli			308
- Prioritetne akcije i ostali kapital			0
<b>Vrednost običnog kapitala</b>			<b>85.277</b>
Broj akcija u optekaju (hiljadu)			300
<b>Vrednost obične akcije (EUR)</b>			<b>283,8</b>



# Uvoz podataka iz glavne knjige

- ▶ U Finplan možemo brzo i efikasno uvoziti podatke iz glavnih knjiga ili drugih izvora podataka
- ▶ Celokupna implementacija povezivanja glavne knjige s Finplanom izrađuje se u roku jednog sata
- ▶ Iz glavne knjige ili drugih izvora podataka izvezemo podatke u Microsoft Excel datoteku u propisanom obliku. Ta datoteka naziva se datoteka s podacima. Podaci koji se prenose mogu biti realizovani ili planski
- ▶ U poveznoj tabeli rasporedimo šifre (konta) na odgovarajuće Finplan stavke
- ▶ Podatke uvezemo u Finplan

**Uvoz podataka iz glavne knjige**

Datoteka s podacima:  
 C:\Users\borisjoksimovic\Documents...\SampleData\FP2009se.xls Izaberi...

Naziv projekta:  
 Preduzeće 1 a.d. EUR  
 Preduzeće 2 a.d. EUR

Periodi:  
 jan-dec 2005 Realizacija  
 jan-dec 2006 Realizacija  
 jan-dec 2007 Realizacija

U redu Otkazi

Bilans stanja					Saldo	Konto	Saldo
	Kon 1	Kon 2	Kon 3	Kon 4			
<b>AKTIVA</b>					503	003	40.043
					271	005	526.521
					713	007	57.942
					0	009	0
<b>Stalna imovina</b>					180	013	-25.147
Nekretnine, postrojenja i oprema					581	015	-168.148
Zemljište i zgrade					0	019	0
Nabavna vrednost	020*	021*	029*		462	020	2.807.440
Ispravka vrednosti	-031*	-039*			837	021	23.773.191
Postrojenja i oprema					0	026	0
Nabavna vrednost	040*				224	027	274.792
Ispravka vrednosti	-050*						
Ostala oprema							
Nabavna vrednost	041*						
Ispravka vrednosti	-051*						
Ostala imovina							
Nabavna vrednost	043*	044*	045*	049*			
Ispravka vrednosti	-053*	-054*	-055*				
Imovina u pripremi	027*	047*					

## **O preduzeću IBISCO**

# O preduzeću IBISCO

- ▶ Osnovna aktivnost preduzeća IBISCO je razvoj i trgovanje programskim proizvodima u oblasti poslovnih finansija
- ▶ Glavne odrednice pri razvoju naših programskih proizvoda su jednostavna, logična i bezbedna upotreba, širok spektar upotrebljivosti i povezanost sa standardnim programskim alatima za PC
- ▶ Svi naši proizvodi su u celini rezultat vlastitog razvoja. Pri tom nastojimo da povežemo najsavremenije spoznaje iz poslovnih finansija s poslednjim rešenjima u oblasti informatičke tehnologije
- ▶ U preduzeću IBISCO verujemo da je takvim pristupom i neprestanom inovativnošću kao i poboljšanjem naših proizvoda moguće privući i zadržati zadovoljne korisnike koji će upotrebom naših programskih proizvoda ostvariti dodatnu vrednost za svoje preduzeće i za sebe lično
- ▶ IBISCO d.o.o.
  - ▶ Dunajska 156, 1000 Ljubljana, Slovenija
  - ▶ Tel: +386 1 534 52 52/53/54/55
  - ▶ Fax: +386 1 534 51 81
  - ▶ sales@ibisco.com
  - ▶ www.ibisco.com

# Zastupnici preduzeća IBISCO

## Srbija

### SPALDING d.o.o.

- ▶ Drinčićeva 19/8 (kod Bitefa)
- ▶ 11000 Beograd
- ▶ Tel: +381 64 22 80 679
- ▶ info@spalding.rs
- ▶ www.spalding.rs

**SPALDING**

## Bosna i Hercegovina

### SPALDING d.o.o.

- ▶ Bana Milosavljevića 8
- ▶ 78000 Banja Luka
- ▶ Tel: +387 51 233 230
- ▶ info@spalding.ba
- ▶ www.spalding.ba
- ▶ www.rsbon.com

**SPALDING**

Copyright © 2000-2011 Ibisco d.o.o. Sva prava zadržana.

Ibisco, Ibisco logotip, Finplan, Finplan logotip su registrovane zaštićene robne marke ili robne marke preduzeća Ibisco d.o.o.

Sve ostale marke su vlasništvo njihovih vlasnika.